

УТВЕРЖДАЮ

Генеральный директор
ООО «СИКМО»



Загузов М.А.
«20» декабря 2021 г.

ТЕХНОЛОГИЧЕСКАЯ ИНСТРУКЦИЯ ПО ПРИМЕНЕНИЮ
Слабощелочного пенного моющего средства



PLEX ТАРАСИП ЛАЙТ NEW

На предприятиях пищевой и перерабатывающей промышленности, общественного питания, животноводческих фермах и комплексах, птицеперерабатывающих комплексах, сфере коммунально-бытового хозяйства, на транспорте и индустриальных предприятиях, при осуществлении процессов санитарной обработки технологического оборудования, инвентаря, тары, поверхностей производственных, вспомогательных и служебных помещений.

РАЗРАБОТАНО:

Ведущий технолог
ООО «СИКМО»

Руководитель отдела исследований
ООО «СИКМО»

 _____ Песков Е.В.
 _____ Гольдберг А.А.

ООО «СИКМО» (Российская Федерация)
ТУ 2384-012-68156989-2014

Москва 2021

1. Общие положения

1.1. Настоящая инструкция предназначена для применения на предприятиях пищевой и перерабатывающей промышленности, общественного питания, животноводческих фермах и комплексах, птицеперерабатывающих комплексах, сфере коммунально-бытового хозяйства, на транспорте и индустриальных предприятиях при осуществлении процессов санитарной обработки в производственных, вспомогательных и служебных помещениях с использованием слабощелочного пенного моющего средства PLEX ТАРАСИП ЛАЙТ NEW.

1.2. Инструкция определяет методы и режимы применения слабощелочного пенного моющего средства PLEX ТАРАСИП ЛАЙТ NEW, требования техники безопасности, технологический алгоритм санитарной обработки, методы контроля концентрации рабочих растворов препарата и контроль его остаточного количества на поверхности обрабатываемых объектов.

2. Описание и состав

2.1. Слабощелочное пенное моющее средство PLEX ТАРАСИП ЛАЙТ NEW предназначено для проведения санитарной обработки технологического оборудования, инвентаря, тары, посуды, инвентаря, поверхностей производственных и бытовых помещений. Удаляет комбинированные масложировые, белковые и другие органические загрязнения.

Свидетельство о государственной регистрации № RU.23.КК.08.015.Е.001297.10.15 от 06.10.2015г. Таможенного союза Республики Беларусь, Республики Казахстан и Российской Федерации.

2.2. Средство PLEX ТАРАСИП ЛАЙТ NEW представляет собой прозрачную жидкость от бесцветного до желтого цвета со специфическим запахом. рН 1%-ного раствора 11,5-12,0 ед., плотность концентрата 1,11-1,12 г/см³, хорошо растворим в воде.

2.3. В состав средства PLEX ТАРАСИП ЛАЙТ NEW входят активно-действующие компоненты:

- комплексообразователи;
- АПАВ (менее 5%);
- вода.

2.4. PLEX ТАРАСИП ЛАЙТ NEW не оказывает негативного воздействия на технологическое и моющее оборудования при условии соблюдения рекомендованной концентрации, экспозиции и температурного режима. Может использоваться на поверхностях из цветных металлов и алюминия.

2.5. Методы использования PLEX ТАРАСИП ЛАЙТ NEW:

- ручная обработка с использованием щеток;
- погружение в рабочий раствор с дальнейшим замачиванием;
- нанесение рабочего раствора с использованием оборудования высокого, среднего и низкого давления, пеногенераторов.

2.6. Срок годности препарата – 12 месяцев с даты выпуска при хранении в плотно закрытой таре производителя, в сухом, вентилируемом складском помещении, защищенном от прямых солнечных лучей, при температуре от +5°C до +30°C.

При соблюдении условий хранения средство в химическом отношении стабильно в воде и на воздухе, не разлагается с выделением вредных веществ. Является негорючей жидкостью, биоразлагаемо.

2.7. По параметрам острой токсичности по ГОСТ 12.1.007-76 средство относится к III классу опасности (умеренно опасные вещества) при введении в желудок и при ингаляционном воздействии (в форме аэрозоля и паров). Концентрат обладает выраженным местно-раздражающим действием на кожу и слизистые оболочки глаз.

Рабочие растворы низкой концентрации обладают слабым местно-раздражающим действием, не вызывают аллергических реакций. Кожно-резорбтивные и кумулятивные свойства не выявлены.

3. Приготовление рабочих растворов

3.1. Приготовление рабочих растворов PLEX ТАРАСИП ЛАЙТ NEW проводят в хорошо проветриваемом помещении, оборудованном приточно-вытяжной принудительной вентиляцией (моечном отделении).

3.2. Используемые емкости должны быть чистыми и изготовленными из различных материалов (нержавеющей стали, пластика, эмали), устойчивых к щелочам.

3.3. Для приготовления рабочих растворов необходимо использовать горячую или холодную водопроводную воду, соответствующую требованиям СанПин 2.1.3684-21 «Санитарно-эпидемиологические требования к содержанию территорий городских и сельских поселений, к водным объектам, питьевой воде и питьевому водоснабжению населения, атмосферному воздуху, почвам жилым помещениям, эксплуатации производственных, общественных помещений, организации и проведению противоэпидемических (профилактических) мероприятий»; СанПиН 1.2.3685-21 "Гигиенические нормативы и требования к обеспечению безопасности и (или) безвредности для человека факторов среды обитания".

3.4. Для приготовления рабочего раствора нужной концентрации необходимое количество средства растворяют в требуемом количестве воды в соответствии с таблицей 1. При этом необходимо соблюдать порядок внесения компонентов: в емкость предварительно заливают воду, а затем вносят необходимое количество концентрата.

Таблица 1. Приготовление рабочих растворов PLEX ТАРАСИП ЛАЙТ NEW

Концентрация рабочего раствора, %	Количества концентрата и воды, необходимые для приготовления рабочего раствора					
	1л рабочего раствора		10л рабочего раствора		100л рабочего раствора	
	средство, л	вода, л	средство, л	вода, л	средство, л	вода, л
0,5	0,005	0,995	0,05	9,95	0,5	99,5
1	0,01	0,99	0,1	9,9	1,0	99,0
2	0,02	0,98	0,2	9,8	2,0	98,0
3	0,03	0,97	0,3	9,7	3,0	97,0
5	0,05	0,95	0,5	9,5	5,0	95,0

3.5. Приготовление рабочего раствора рекомендуется проводить с помощью смешивающего дозирующего оборудования, которое подает в резервуар необходимое количество рабочего раствора с необходимой концентрацией. В случае отсутствия соответствующего оборудования, необходимое для приготовления рабочего раствора количество моющего средства отмеряют с помощью мерной емкости или другого тарированного резервуара и смешивают с водой.

3.6. Рабочие растворы средства PLEX ТАРАСИП ЛАЙТ NEW хранить не более 7 суток.

3.7. При проведении безразборной мойки рабочий раствор моющего средства готовят в специально предназначенных для этой цели резервуарах моющей станции. В

случае их отсутствия допускается приготовление рабочего раствора моющего средства в пустующем в данный момент технологическом резервуаре, или непосредственно в самом обрабатываемом резервуаре с последующим перемешиванием раствора.

3.8. При проведении мойки объектов циркуляционным способом с применением установок безразборной мойки и дезинфекции (CIP), рабочий раствор может быть использован многократно при условии его регенерации и доведения концентрации до требуемой путем дозирования по формуле:

$$V_k = \frac{V * (C_p - C_u) * 10}{d}, \text{ где}$$

V_k – объем концентрата средства, необходимый для доведения его содержания в рабочем растворе до нормы, мл;

V – необходимый объем рабочего раствора средства, л;

C_p – требуемое содержание средства в рабочем растворе в соответствии с режимом санитарной обработки, согласно таблицы 2 %;

C_u – содержание средства в использованном рабочем растворе, %;

d – плотность средства, г/мл.

3.9. Концентрация средства в приготовленных рабочих растворах контролируется лабораторией предприятия по методике, изложенной в пункте 7 настоящей инструкции.

3.10. Концентрацию рабочих растворов средства контролируют:

- после моделирования раствора нужной концентрации;
- спустя 5-7 минут после начала рециркуляции механизированным способом;
- при повторном использовании рабочего раствора.

Концентрации рабочих растворов контролируются по электропроводности с помощью контрольно-измерительного прибора – электрокондуктометра и графика электропроводимости на моющее средство, согласно пункту 10 инструкции по применению.

4. Применение рабочих растворов и алгоритм санитарной обработки

4.1. В зависимости от степени и характера загрязнения обрабатываемого объекта, используется концентрация рабочих растворов в пределах 0,5-5%, при температуре от 20°C до 60°C и времени экспозиции 3-20 мин. Температура воды при ополаскивании рекомендуется не ниже 20°C. Режимы санитарной обработки приведены в Таблице 2.

Таблица 2. Режимы санитарной обработки растворами PLEX ТАРАСИП ЛАЙТ NEW

Объект обработки	Концентрация, %	Время экспозиции, мин	Способ обработки
Внешняя и внутренняя поверхность технологического оборудования, разделочные столы, транспортерные ленты, конвейера, ванны, тележки для сырья и др. (в т.ч. поверхности из цветных металлов и алюминия).	2-5	5-20	Пенными установками высокого, среднего, низкого давления, пеногенераторами, щетками, заполнением
Посуда, тара, инструменты для разделки, разделочные доски, ленты, разборные детали, столы и др., (в т.ч. поверхности из цветных металлов и алюминия), вешала для	0,5-5	3-20	Пенными установками высокого, среднего, низкого давления, пеногенераторами, щетками,

навески продукции, формы.			замачиванием
Уборочный и вспомогательный инвентарь	2-5	5-20	Щетками, замачиванием
Поверхности производственных, складских, бытовых помещений, (полы, стены, потолки, стеллажи и др.).	1-5	5-20	Пенными установками высокого, среднего, низкого давления, пеногенераторами, щетками
Камеры дефростации, холодильные камеры, морозильные камеры, рефрижераторы.	2-5	20	Пенными установками высокого, среднего, низкого давления, пеногенераторами, щетками

4.2. Расход моющего средства зависит от способа нанесения, от степени и характера загрязнений, температуры рабочего раствора, структуры обрабатываемой поверхности (гладкая, шероховатая, пористая), от расположения поверхности (вертикальное или горизонтальное), от требований к степени чистоты поверхности, от кратности нанесения раствора и составляет 50-250 мл/м².

4.3. Рабочие растворы средства используют в соответствии с действующей нормативной документацией по санитарной обработке технологического оборудования, инвентаря, тары, посуды, поверхностей производственных и бытовых помещений на предприятиях пищевой и перерабатывающей промышленности, предприятиях общественного питания. Рекомендуемый алгоритм обработки: поверхности очистить от остатков сырья механическим способом, ополоснуть водой с температурой около 20-40°С, нанести рабочий раствор необходимой концентрации (щетками, пеногенератором, оборудованием высокого, среднего, низкого давления), выдержать рекомендуемое время экспозиции, при необходимости обработать щетками, и тщательно ополоснуть чистой водой в течении 5 минут.

4.4. Разборные детали оборудования, а также инвентарь (кастрюли, формы, посуда, противни, гастроемкости, разделочные доски и т.п.) подвергаются механической очистке от остатков сырья, промываются теплой водой, затем замачиваются погружением в раствор с последующим ополаскиванием в проточной горячей воде в течение 3-5 минут.

4.5. Ручной способ обработки предусматривает механическое воздействие с помощью щеток и ершей при погружении в 0,5-3,0% рабочий раствор обрабатываемого предмета или многократное нанесение рабочего раствора на обрабатываемую поверхность оборудования и механическое воздействие с помощью щеток и ершей, обеспечивая равномерное смачивание поверхности и постоянное наличие на ней рабочего раствора средства.

После удаления загрязнений, тщательно ополоснуть чистой водой в течение 1-3 минут.

5. Меры предосторожности

5.1. При работе с моющим средством необходимо соблюдать правила техники

безопасности, сформулированные в типовых инструкциях.

5.2. На каждом объекте санитарную обработку проводит специально назначенный для этого персонал.

5.3. К работе допускаются лица не моложе 18 лет, не имеющие медицинских противопоказаний к данной работе, не страдающие аллергическими заболеваниями, прошедшие обучение, инструктаж по безопасной работе с моющими и дезинфицирующими средствами и оказанию первой медицинской помощи.

5.4. При работе с рабочими растворами необходимо избегать попадания концентрата на кожные покровы и в глаза. Приготовление рабочих растворов и работы необходимо проводить в средствах индивидуальной защиты: спецодежда, специальная обувь, перчатки резиновые. Кроме того следует использовать средства защиты органов дыхания и защиты глаз – универсальные респираторы и герметичные очки.

5.5. При работе со средством следует соблюдать правила личной гигиены. Запрещается курить, пить, принимать пищу.

5.6. Сбыв в канализационную систему средства следует проводить только в разбавленном виде. Не допускать попадания концентрата в окружающую среду.

5.7. В отделении для приготовления рабочих растворов необходимо вывесить инструкции по приготовлению рабочих растворов, правила санитарной обработки, инструкции по безопасной эксплуатации моечного оборудования.

6. Меры первой медицинской помощи

6.1. При попадании средства в глаза необходимо тщательно промыть глаза большим количеством воды в течение 10-15 минут, при раздражении слизистых оболочек закапать в глаза 20-30% раствор сульфацила натрия. При необходимости обратиться к врачу.

6.2. При попадании средства в желудок – прополоскать рот, выпить несколько стаканов воды, затем принять 10-20 таблеток активированного угля. Не вызывать рвоту. При необходимости обратиться к врачу.

6.3. При попадании средства на одежду ее необходимо снять. В случае попадания средства на кожу, смыть большим количеством воды, после чего кожу смазать любым смягчающим кремом. При необходимости обратиться к врачу.

6.4. При раздражении органов дыхания (першение в горле, носу, кашель, затрудненное дыхание, удушье, слезотечение) пострадавшего удаляют из рабочего помещения на свежий воздух или в хорошо проветриваемое помещение. Рот и носоглотку прополаскивают водой. Дать теплое питье. При необходимости обратиться к врачу.

7. Количественное определение объемной концентрации PLEX ТАРАСИП ЛАЙТ NEW в рабочих растворах

Количественное определение концентрации средства в рабочих растворах проводится методом кислотно-основного титрования.

Оборудование, реактивы, растворы:

- Бюретка 1-3-2-25-0,1 по ГОСТ 29251-91;
- Пипетки 2-2-10 и 2-2-1 по ГОСТ 29227-91;
- Колба коническая или круглая плоскодонная по ГОСТ 25336-82 вместимостью 100 мл;
- Колбы мерные по ГОСТ 1770-74 емкостью 100 и 1000 мл;
- Кислота соляная, стандарт-титры (фиксаналы) по действующему ТНПА для приготовления точно 0,1 н раствора;
- Индикатор фенолфталеин по действующему ТНПА, раствор в этиловом спирте с массовой долей 1%, готовят по ГОСТ 4919.1-2016;

- Вода дистиллированная по ГОСТ Р 58144-2018.

Определение эмпирического коэффициента Б:

Эмпирический коэффициент Б определяется один раз для каждой партии продукта. Коэффициент Б может быть определен с индикатором фенолфталеином.

Ход определения:

В мерную колбу на 100 мл отмеряют пипеткой 1 мл средства. Добавляют в колбу небольшое количество дистиллированной воды и растворяют в ней препарат. Доводят дистиллированной водой до метки – получен 1% раствор средства (по объему) PLEX ТАРАСИП ЛАЙТ NEW. Отмеряют пипеткой 10 мл 1% раствора средства в коническую колбу и титруют 0,1 н раствором соляной кислоты в присутствии индикатора фенолфталеина до обесцвечивания.

Расчет коэффициента Б:

$$B = 1/A * K, \text{ где}$$

K - коэффициент поправки 0,1 н раствора соляной кислоты (равно 1 в случае применения фиксанала);

A – количество 0,1 н соляной кислоты, пошедшей на титрование, мл.

Ход определения объемной концентрации раствора препарата PLEX ТАРАСИП ЛАЙТ NEW:

В колбу вместимостью 100 мл при помощи пипетки отмеряют 10 мл анализируемого раствора, добавляют 2-3 капли индикатора и титруют 0,1 н раствором соляной кислоты до обесцвечивания раствора.

Обработка результатов:

Концентрацию средства PLEX ТАРАСИП ЛАЙТ NEW вычисляют по формуле:

$$C = K * B * V, \text{ где}$$

C – концентрация средства, %;

K – Коэффициент поправки 0,1 н соляной кислоты (может находиться в пределах 0,93-1,2, если теоретическая нормальность раствора соляной кислоты не совпадает с фактической нормальностью, или 1 – при приготовлении раствора из фиксанала);

V – объем 0,1 н соляной кислоты, пошедшей на титрование;

B – эмпирический коэффициент;

Результат вычисления округляют до второго десятичного знака.

Эмпирический коэффициент препарата PLEX ТАРАСИП ЛАЙТ NEW должен составлять: B=2,000 (при вероятной погрешности ± 3%).

8. Входной контроль качества средства PLEX ТАРАСИП ЛАЙТ NEW

Входной контроль качества средства PLEX ТАРАСИП ЛАЙТ NEW осуществляется по:

8.1. Плотности концентрата средства по ГОСТ 18995.1-73. Результат должен быть в диапазоне 1,11-1,12 г/см³;

8.2. Значению pH 1% раствора концентрата по ГОСТ 32385-2013. Результат должен быть в диапазоне 11,5-12,0 ед.;

8.3. Кислотно-основному титрованию концентрата PLEX ТАРАСИП ЛАЙТ NEW по нижеописанной методике:

Оборудование, реактивы, растворы:

- Бюретка 1-3-2-25-0,1 по ГОСТ 29251-91;
- Пипетки 2-2-5 и 2-2-10 по ГОСТ 29227-91;
- Колба коническая или круглая плоскодонная по ГОСТ 25336-82 вместимостью 100 мл;

- Колбы мерные по ГОСТ 1770-74 емкостью 100 и 1000 мл;
- Кислота соляная, стандарт-титры (фиксаналы) по действующему ТНПА для приготовления точно 0,1 н раствора;
- Индикатор фенолфталеин по действующему ТНПА, раствор в этиловом спирте с массовой долей 1%, готовят по ГОСТ 4919.1-2016;
- Вода дистиллированная по ГОСТ Р 58144-2018.

Ход определения:

В мерную колбу вместимостью 100 мл при помощи пипетки отмеряют 5 мл средства. Добавляют в колбу небольшое количество дистиллированной воды и растворяют в ней препарат. Доводят дистиллированной водой до метки – получен 5% раствор средства PLEX ТАРАСИП ЛАЙТ NEW. Отмеряют пипеткой 10 мл 5% раствора средства в коническую колбу и титруют 0,1 н раствором соляной кислоты в присутствии индикатора фенолфталеина до обесцвечивания.

На титрование раствора PLEX ТАРАСИП ЛАЙТ NEW уходит 2,0-3,0 мл 0,1 н раствора соляной кислоты.

9. Контроль поверхностей на остаточное количество щелочных средств после ополаскивания

Контроль качества смыва и остаточное количество щелочных компонентов после ополаскивания осуществляют по наличию остаточной щелочности на обработанных поверхностях или в смывной воде.

Реактивы:

Бумага индикаторная универсальная по действующему ТНПА для определения pH в интервалах от 0 до 12;

Индикатор фенолфталеин по действующему ТНПА, раствор в этиловом спирте с массовой долей 1%, приготовленный по ГОСТ 4919.1-2016.

Ход контроля:

Сразу же после мойки и ополаскивания к влажной поверхности участка оборудования, подвергшегося санитарной обработке, прикладывают полоску универсальной индикаторной бумаги и плотно прижимают. Окрашивание индикаторной бумаги в синий цвет говорит о наличии на поверхности оборудования остаточной щелочности. Если внешний вид бумаги не изменился, то остаточная щелочность отсутствует.

При контроле на остаточную щелочность в смывной воде с помощью индикатора фенолфталеина отбирают в пробирку 10-15 мл воды и вносят в нее 2-3 капли 1% раствора фенолфталеина. Окрашивание смывной воды в малиновый цвет свидетельствует о наличии щелочи в воде, при отсутствии остаточной щелочности вода остается бесцветной.

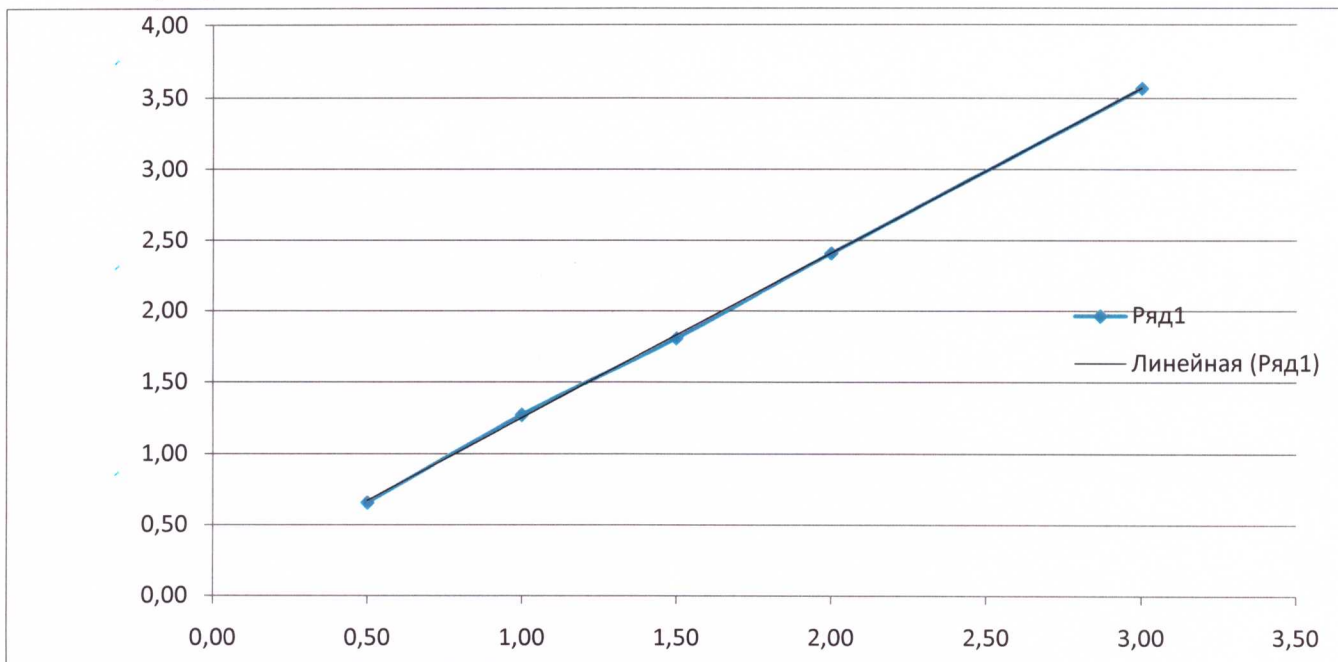
10. Контроль концентрации рабочих растворов средства PLEX ТАРАСИП ЛАЙТ NEW по электропроводности

Таблица 3. Электропроводность средства PLEX ТАРАСИП ЛАЙТ NEW при 20°C

PLEX ТАРАСИП ЛАЙТ NEW, % по объему	Электропроводность раствора, мСм/См
0,50	0,66
1,00	1,28
1,50	1,81
2,00	2,41
3,00	3,57

График зависимости электропроводности от концентрации средства PLEX ТАРАСИП ЛАЙТ NEW

Электропроводность, мСм/См



Концентрация, % по объему